

## ПРЕССЪОБЩЕНИЕ: ДОКЛАД ЗА УСТОЙЧИВО РАЗВИТИЕ 2022

### **Необходим е глобален план за финансиране на целите на ООН за устойчиво развитие, се казва в новия доклад на SDSN<sup>1</sup>**

На 02.06.22 год. в Париж беше публикуван докладът за устойчиво развитие (Sustainable Development Report - SDR), като в него са включени индекса и индикаторните графики и таблици за устойчиво развитие, които проследяват напредъка по целите за устойчиво развитие (Sustainable Development Goals - SDGs). Докладът показва, че множеството и едновременни международни кризи са спрели напредъка по общите цели, приети от всички страни членки на ООН по време на историческата среща на върха през 2015 г.

„Петдесет години след първата конференция на ООН за околна среда в Стокхолм през 1972 г., основните принципи на целите за устойчиво развитие - за социално включване, чиста енергия, отговорно потребление и широк достъп до обществени услуги, са необходими повече от всякога, за да отговорим на основните предизвикателства на нашето време. Бедните и уязвими страни са особено силно засегнати от множеството здравни, геополитически и климатични кризи и последиците от тяхното разпространение. За да възстановим и ускорим напредъка по целите за устойчиво развитие, имаме нужда от глобално сътрудничество, за да сложим край на пандемията, да договорим прекратяване на войната в Украйна и да осигурим финансирането, необходимо за постигане на ЦУР“, казва проф. Джефри Д. Сакс, президент на SDSN и първи автор на доклада.

#### Цитиране:

Sachs, J., Lafortune, G., Kroll, C., Fuller, G., Woelm, F. (2022). From Crisis to Sustainable Development: the SDGs as Roadmap to 2030 and Beyond. Sustainable Development Report 2022. Cambridge: Cambridge University Press.

Докладът може да бъде изтеглен безплатно тук (достъпен онлайн от 02 юни 2022 г. в 00:01 С.Е.С.Т.):

Уебсайт: <https://www.sdgindex.org/>

Визуализация на данните: <https://dashboards.sdgindex.org/>

**За втора поредна година светът не постига напредък по целите за устойчиво развитие (SDGs).**

Множеството и едновременни кризи в областите здраве и здравеопазване, климат, биоразнообразие, геополитика и военни действия са сериозни пречки за устойчивото

---

<sup>1</sup> Мрежата за решения за устойчиво развитие (SDSN) на Организацията на обединените нации (ООН) е организация с нестопанска цел, създадена от ООН през 2012 г. за постигане на целите за устойчиво развитие.

развитие в световен мащаб. Осредненият световен индекс на SDG е намалял през 2021 г. за втора поредна година. Това до голяма степен се дължи на въздействието на пандемията върху Цел 1 - (Без бедност) SDG1 и Цел 8 - (Достоен труд и икономически растеж) SDG8 и незадоволителния напредък в Цели 11-15 (климат, биоразнообразие и устойчиво градско развитие) SDG 11-15. Освен огромните си хуманитарни разходи, военните конфликти – включително войната в Украйна – рефлектират и върху продоволствената сигурност и цените на енергията, чиито нарастване се ускорява и от кризите в областите на климата и биоразнообразието. Те също така стесняват пространството за дългосрочно мислене и инвестиции. Мирът, дипломацията и международното сътрудничество са необходими условия за напредъка на света по пътя към изпълнението на целите за устойчиво развитие до 2030 г, а и след това.

Начело на индекса (SDGs Index) за 2022 г. е Финландия, следвана от три скандинавски страни – Дания, Швеция и Норвегия. Всички държави в челната десетка са европейски, но дори и тези страни са изправени пред големи предизвикателства при постигането на някои от целите (SDGs). Източна и Южна Азия са регионите, които са постигнали най-голям напредък по целите (SDGs) след приемането им през 2015 г. Бангладеш и Камбоджа са двете страни, които са постигнали най-голям напредък от 2015 г. За разлика от това, Венецуела бележи най-голям спад в индекса на целите от тяхното приемане през 2015 г.

### **Спешно е необходим глобален план за финансиране на устойчивото развитие.**

Постигането на целите за устойчиво развитие е основно инвестиционна програма, намираща отражение в реалната инфраструктура (включително възобновяема енергия, цифрови технологии) и човешкия капитал (включително здравеопазването, образованието). И все пак, най-бедната половина на света няма достъп до капитал при приемливи пазарни условия. Бедните и уязвими страни бяха силно засегнати от многобройните кризи и техните последици. Нарастващият бюджетен натиск, увеличените военни разходи и големите промени в стратегическите приоритети, особено в европейските страни, могат да намалят наличните средства за развитие в подкрепа на устойчивото развитие в световен мащаб. В този контекст, докладът представя план от пет точки за финансиране на целите (SDGs) в световен мащаб. В него се подчертава ключовата роля на Г-20, Международния валутен фонд (МВФ) и многостранните банки за развитие (MDB) за разширяване на финансирането на целите в световен мащаб.

### **По средата на пътя към 2030 г. политическите усилия и ангажименти към целите за устойчиво развитие се различават значително.**

По средата на пътя към 2030 г. интегрирането на SDGs в политики, регулации, бюджети, системи за мониторинг и други правителствени политики и процедури бележи значителни разлики в отделните страни. Сред държавите - членки на Г-20 - САЩ, Бразилия и Руската федерация проявяват най-малко подкрепа за Програмата до 2030 г. За разлика от тях, скандинавските страни демонстрират относително висока подкрепа на SDGs, както и Аржентина, Германия, Япония и Мексико (всички те - страни от Г-20). Някои страни, като Бенин и Нигерия, например, имат големи пропуски в своя индекс на

целите, но също така печелят сравнително високи резултати за своите политически усилия. Интересен факт е, че Бенин и Мексико са издали държавни облигации на SDGs през последните години, за да увеличат своите инвестиции в устойчиво развитие.

За втори път след приемането им през 2015 г., държавите членки на ООН ще проведат среща на върха извън Общото събрание на ООН с фокус SDGs, за да определят приоритетите за възстановяване и ускоряване на напредъка по целите до 2030 г. и занапред. Амбициозните и стабилни национални цели, стратегии и планове са от решаващо значение за превръщането на целите в програма за действие.











#### **Други констатации от Доклада за устойчиво развитие за 2022 г.:**









- Богатите страни генерират неблагоприятно международно разпространение на недобри практики, особено чрез потребление, несъобразено с принципите на устойчивото развитие. Международният индекс на разпространение за 2022 г (Spillover Index), включен в този доклад, подчертава как богатите страни генерират негативен социално-икономически и екологичен пренос на недобри практики, включително чрез търговия, несъобразена с устойчивото развитие и чрез веригите на доставки.

- Новите партньорства и иновациите, които се появиха по време на пандемията от COVID-19, включително в научното сътрудничество и обем на данни, трябва да бъдат разширени, за да подкрепят целите (SDGs). Науката, технологичните иновации и системите за работа с данни могат да помогнат за намирането на решения по време на кризи и могат да имат решаващ принос за справяне с основните предизвикателства на нашето време. Те изискват по-големи и продължителни инвестиции в статистика, научноизследователска и развойна дейност, образование и умения.

От 2015 г. докладът за устойчиво развитие предоставя най-актуалните данни за проследяване и класиране на представянето на всички държави - членки на ООН, относно целите за устойчиво развитие. Докладът е написан от група независими експерти в Мрежата за решения за устойчиво развитие (SDSN), водена от нейния президент проф. Джефри Сакс. Докладът е изготвен от SDSN, публикуван от Cambridge University Press и съфинансиран от Bertelsmann Stiftung.

**Таблица 1: 2022- Класация спрямо Целите за устойчиво развитие SDG Index**

	Rank	Country	Score	Rank	Country	Score
	1	Finland	86.5	42	Bulgaria	74.3
	2	Denmark	85.6	43	Cyprus	74.2
	3	Sweden	85.2	44	Thailand	74.1
	4	Norway	82.3	45	Russian Federation	74.1
	5	Austria	82.3	46	Moldova	73.9
	6	Germany	82.2	47	Costa Rica	73.8
	7	France	81.2	48	Kyrgyz Republic	73.7
	8	Switzerland	80.8	49	Israel	73.5
	9	Ireland	80.7	50	Azerbaijan	73.5
	10	Estonia	80.6	51	Georgia	73.4
	11	United Kingdom	80.6	52	Fiji	72.9
	12	Poland	80.5	53	Brazil	72.8
	13	Czech Republic	80.5	54	Argentina	72.8
	14	Latvia	80.3	55	Vietnam	72.8
	15	Slovenia	80.0	56	China	72.4
	16	Spain	79.9	57	North Macedonia	72.3
	17	Netherlands	79.9	58	Peru	71.9
	18	Belgium	79.7	59	Bosnia and Herzegovina	71.7
	19	Japan	79.6	60	Singapore	71.7
	20	Portugal	79.2	61	Albania	71.6
	21	Hungary	79.0	62	Suriname	71.6
	22	Iceland	78.9	63	Ecuador	71.5
	23	Croatia	78.8	64	Algeria	71.5
	24	Slovak Republic	78.7	65	Kazakhstan	71.1
	25	Italy	78.3	66	Armenia	71.1
	26	New Zealand	78.3	67	Maldives	71.0
	27	Korea, Rep.	77.9	68	Dominican Republic	70.8
	28	Chile	77.8	69	Tunisia	70.7
	29	Canada	77.7	70	Bhutan	70.5
	30	Romania	77.7	71	Turkey	70.4
	31	Uruguay	77.0	72	Malaysia	70.4
	32	Greece	76.8	73	Barbados	70.3
	33	Malta	76.8	74	Mexico	70.2
	34	Belarus	76.0	75	Colombia	70.1
	35	Serbia	75.9	76	Sri Lanka	70.0
	36	Luxembourg	75.7	77	Uzbekistan	69.9
	37	Ukraine	75.7	78	Tajikistan	69.7
	38	Australia	75.6	79	El Salvador	69.6
	39	Lithuania	75.4	80	Jordan	69.4
	40	Cuba	74.7	81	Oman	69.2
	41	United States	74.6	82	Indonesia	69.2

Rank	Country	Score	Rank	Country	Score	
83	Jamaica	69.0	124	Rwanda	59.4	
84	Morocco	69.0	125	Pakistan	59.3	
85	United Arab Emirates	68.8	126	Senegal	58.7	
86	Montenegro	68.8	127	Cote d'Ivoire	58.4	
87	Egypt, Arab Rep.	68.7	128	Ethiopia	58.0	
88	Iran, Islamic Rep.	68.6	129	Syrian Arab Republic	57.4	
89	Mauritius	68.4	130	Tanzania	57.4	
90	Bolivia	68.0	131	Zimbabwe	56.8	
91	Paraguay	67.4	132	Mauritania	55.8	
92	Nicaragua	67.1	133	Togo	55.6	
93	Brunei Darussalam	67.1	134	Cameroon	55.5	
94	Qatar	66.8	135	Lesotho	55.1	
95	Philippines	66.6	136	Uganda	54.9	
96	Saudi Arabia	66.6	137	Eswatini	54.6	
97	Lebanon	66.3	138	Burkina Faso	54.5	
98	Nepal	66.2	139	Nigeria	54.2	
99	Turkmenistan	66.1	140	Zambia	54.2	
100	Belize	65.7	141	Burundi	54.1	
101	Kuwait	64.5	142	Mali	54.1	
102	Bahrain	64.3	143	Mozambique	53.6	
103	Myanmar	64.3	144	Papua New Guinea	53.6	
104	Bangladesh	64.2	145	Malawi	53.3	
105	Panama	64.0	146	Sierra Leone	53.0	
106	Guyana	63.9	147	Afghanistan	52.5	
107	Cambodia	63.8	148	Congo, Rep.	52.3	
108	South Africa	63.7	149	Niger	52.2	
109	Mongolia	63.5	150	Yemen, Rep.	52.1	
110	Ghana	63.4	151	Haiti	51.9	
111	Lao PDR	63.4	152	Guinea	51.3	
112	Honduras	63.1	153	Benin	51.2	
113	Gabon	62.8	154	Angola	50.9	
114	Namibia	62.7	155	Djibouti	50.3	
115	Iraq	62.3	156	Madagascar	50.1	
116	Botswana	61.4	157	Congo, Dem. Rep.	50.0	
117	Guatemala	61.0	158	Liberia	49.9	
118	Kenya	61.0	159	Sudan	49.6	
119	Trinidad and Tobago	60.4	160	Somalia	45.6	
120	Venezuela, RB	60.3	161	Chad	41.3	
121	India	60.3	162	Central African Republic	39.3	
122	Gambia, The	60.2	163	South Sudan	39.0	
123	Sao Tome and Principe	59.4				

## Контакти:

Гийом Лафортюн | [guillaume.lafortune@unsdsn.org](mailto:guillaume.lafortune@unsdsn.org) | +33 (0) 6 60 27 57 50, вицепрезидент и ръководител на офиса в Париж, мрежа за решения за устойчиво развитие (SDSN)

Проф. Кристиан Крол | [c.kroll@alumni.lse.ac.uk](mailto:c.kroll@alumni.lse.ac.uk)

Maëlle Voil | [media@unsdsn.org](mailto:media@unsdsn.org) | +33 (0) 6 99 41 70 11

## **Относно SDSN**

Мрежата за решения на ООН за устойчиво развитие (SDSN) мобилизира научна и техническа експертиза от академичните среди, гражданското общество и частния сектор, за да подкрепи практическото решаване на проблемите за устойчиво развитие от местен, национален и глобален мащаб. SDSN работи от 2012 г. под егидата на Генералния секретар на ООН. SDSN изгражда национални и регионални мрежи от институции на знанието, тематични мрежи, насочени към решения в помощ на изпълнението на целите за устойчиво развитие и *SDG Academy* - онлайн университет за устойчиво развитие.